

# Exportación de Pieles y Cueros bovinos

## **ENERO-DICIEMBRE 2019**

### **Coordinación de Análisis Pecuario** **SUBSECRETARÍA DE GANADERÍA Y PRODUCCIÓN ANIMAL**

Secretaría de Agricultura,  
Ganadería y Pesca



Ministerio de Economía  
**Argentina**

# Secretaría de Agricultura, Ganadería y Pesca

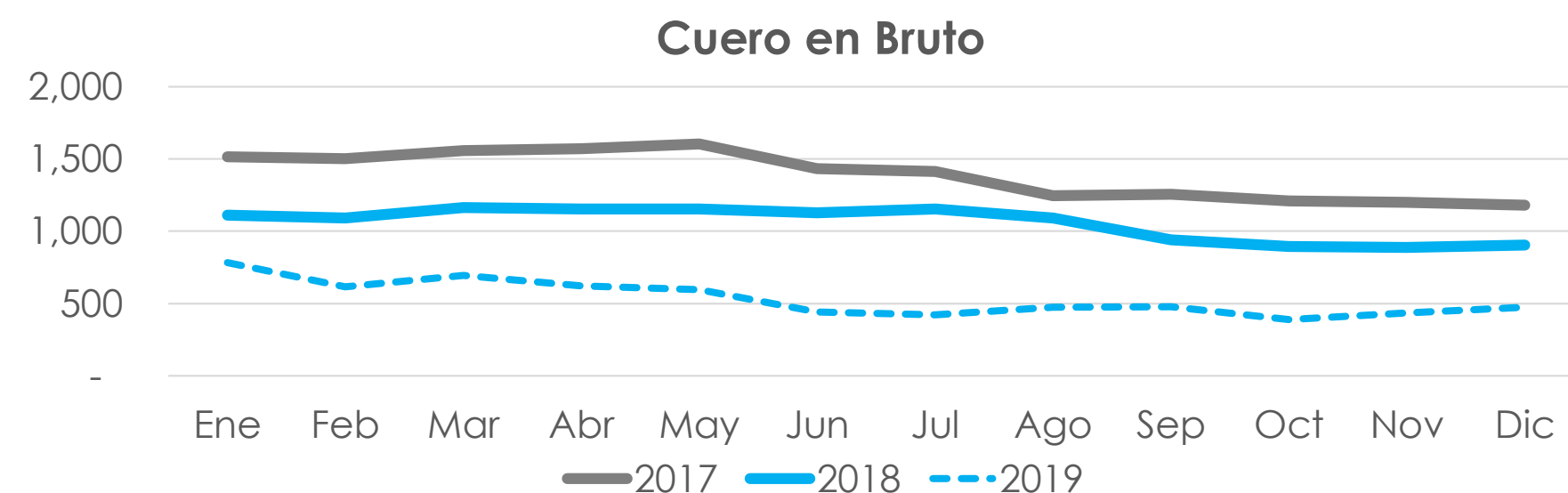
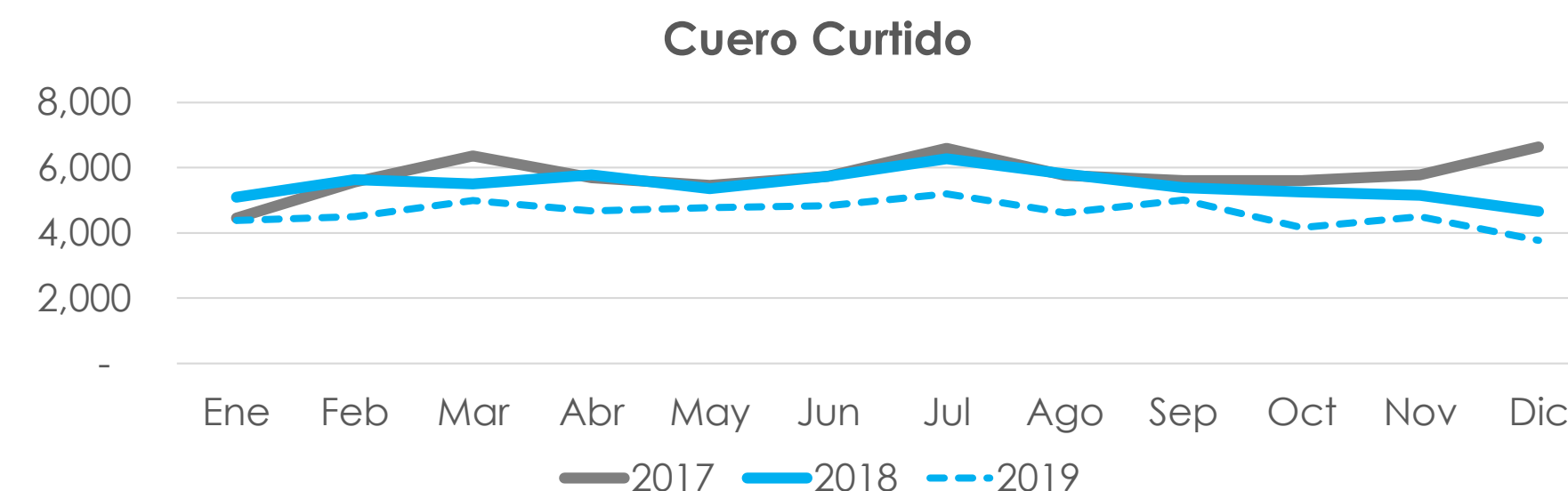
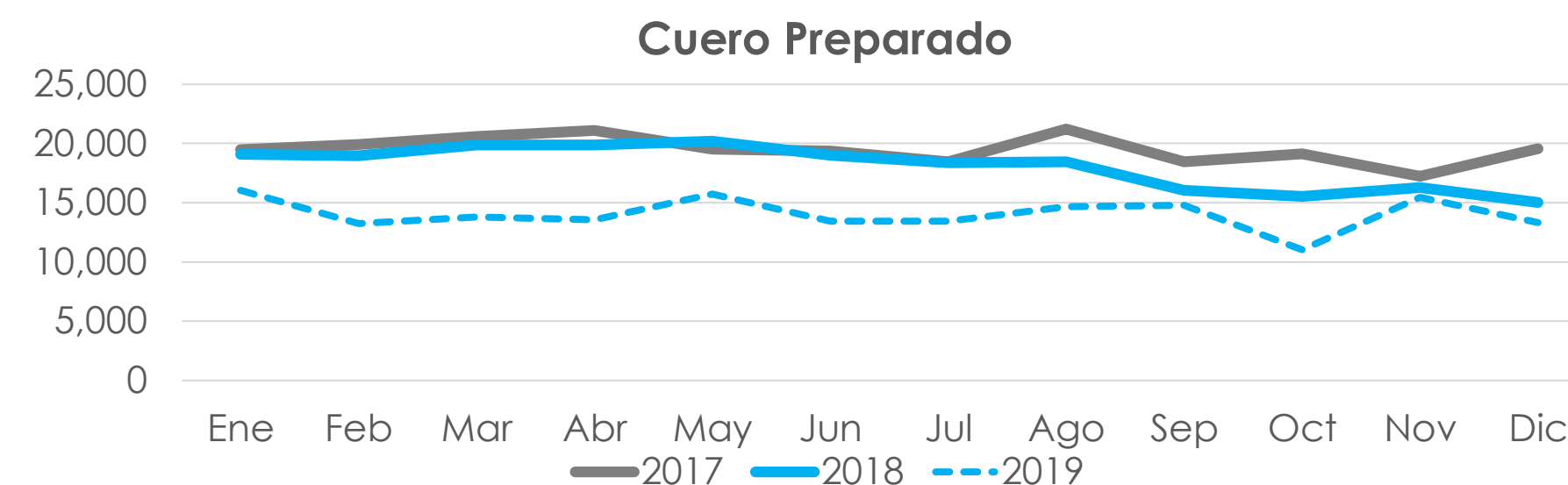
Sr. Juan José BAHILLO

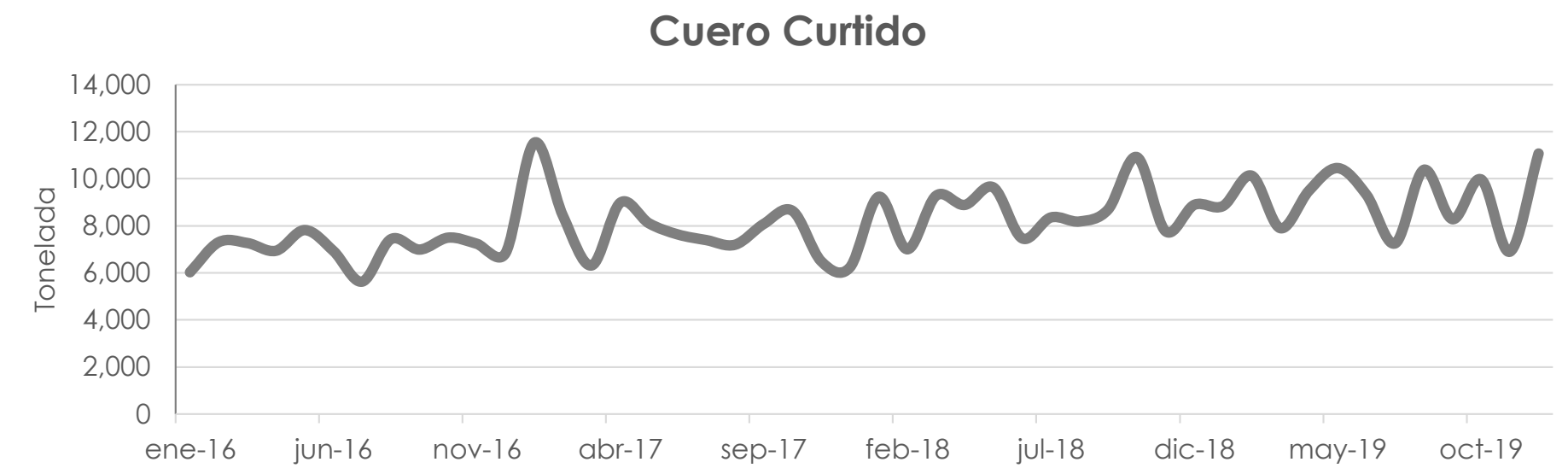
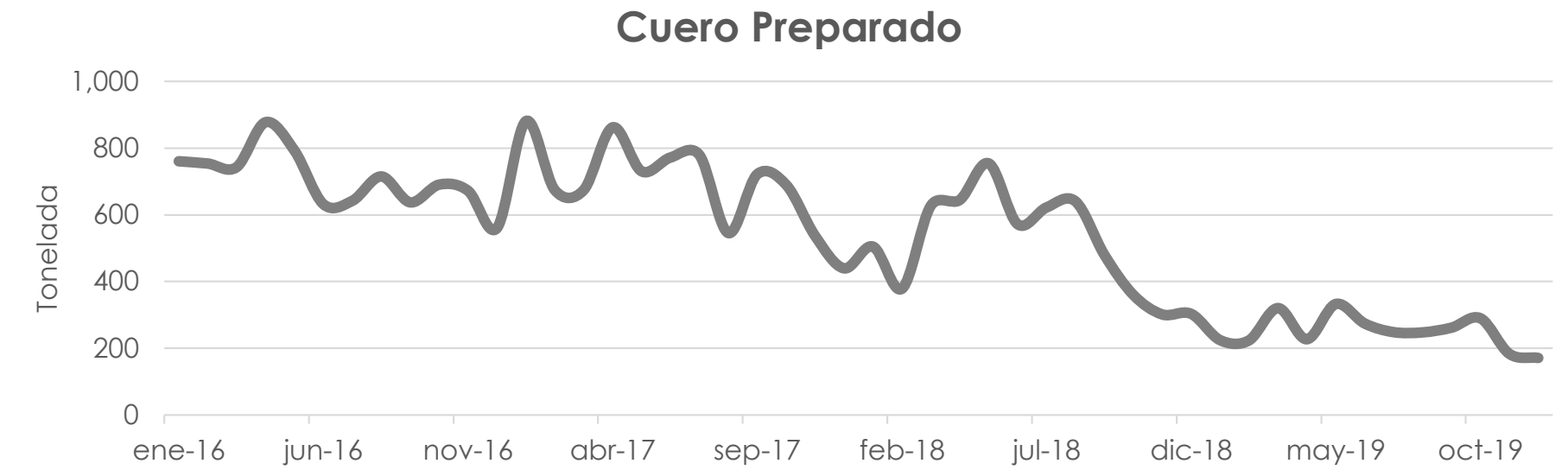
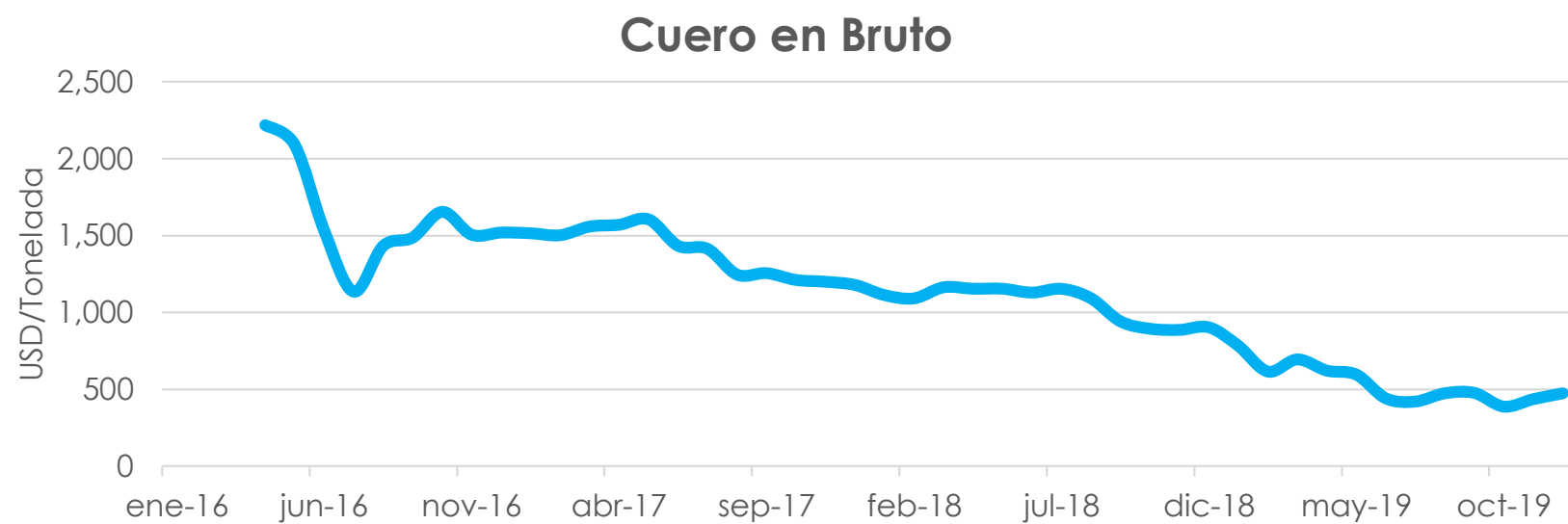
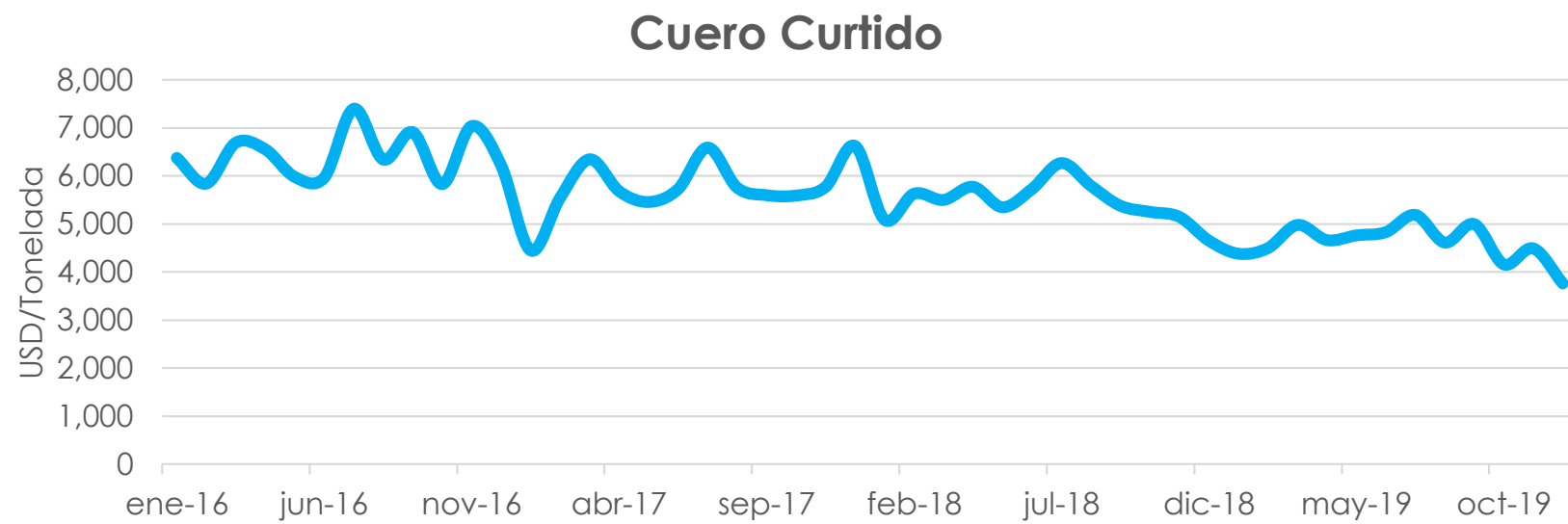
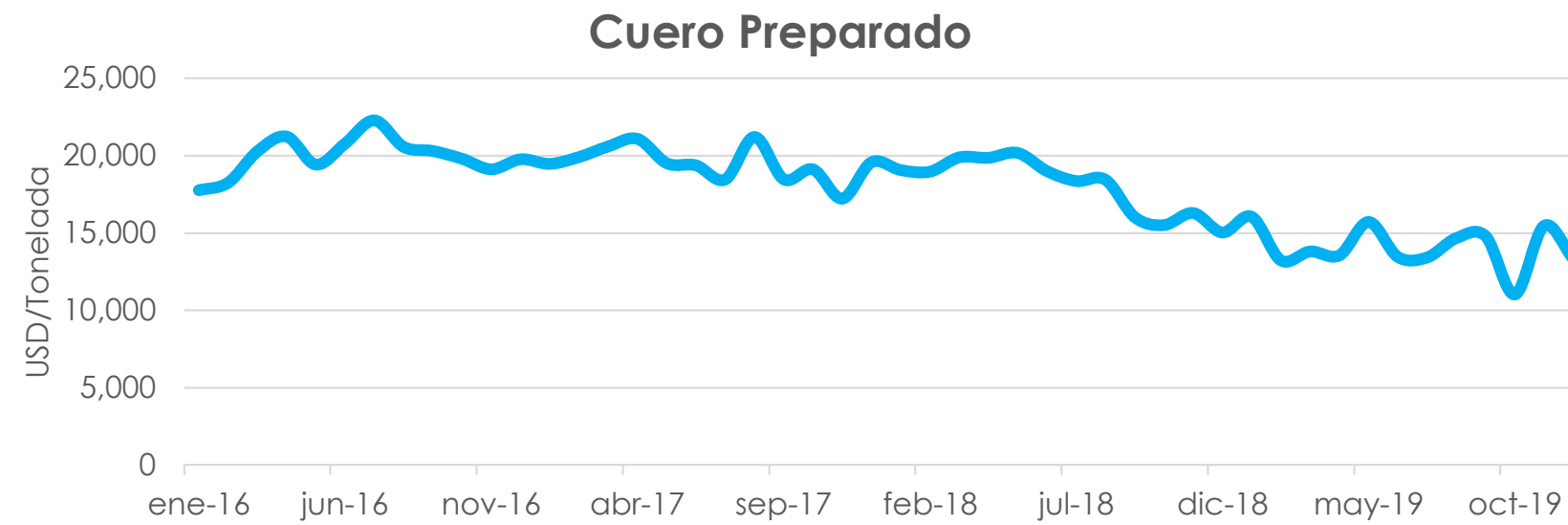
Subsecretaría de Ganadería y Producción Animal  
Med. Vet. José María ROMERO

Coordinación de Análisis Pecuario  
Lic. Consolación OTAÑO

	Cuero en Bruto		Cuero Curtido		Cuero Preparado		TOTAL
	Toneladas	Miles de USD	Toneladas	Miles de USD	Toneladas	Miles de USD	Miles de USD
<b>2019</b>	<b>27.362</b>	<b>14.534</b>	<b>110.017</b>	<b>504.263</b>	<b>3.002</b>	<b>42.089</b>	<b>560.886</b>
Enero	1.864	1.459	8.842	38.772	224	3.598	<b>43.829</b>
Febrero	3.256	2.002	10.131	45.603	223	2.955	<b>50.560</b>
Marzo	1.830	1.270	7.902	39.387	320	4.421	<b>45.079</b>
Abril	2.898	1.801	9.497	44.333	227	3.074	<b>49.208</b>
Mayo	1.313	782	10.456	49.838	333	5.226	<b>55.845</b>
Junio	857	378	9.325	45.084	274	3.687	<b>49.149</b>
Julio	1.409	592	7.255	37.672	248	3.329	<b>41.592</b>
Agosto	2.643	1.252	10.381	47.927	247	3.629	<b>52.808</b>
Septiembre	2.578	1.228	8.283	41.422	262	3.868	<b>46.518</b>
Octubre	3.012	1.165	9.971	41.505	290	3.194	<b>45.864</b>
Noviembre	2.439	1.062	6.901	31.027	183	2.833	<b>34.921</b>
Diciembre	3.262	1.545	11.073	41.693	171	2.275	<b>45.513</b>

	Precios por tonelada (USD)		
	En Bruto	Curtido	Preparado
<b>2019</b>	<b>531</b>	<b>4.584</b>	<b>14.021</b>
Enero	782	4.385	16.049
Febrero	615	4.501	13.229
Marzo	694	4.985	13.807
Abril	621	4.668	13.552
Mayo	595	4.767	15.712
Junio	441	4.835	13.451
Julio	420	5.193	13.417
Agosto	474	4.617	14.668
Septiembre	476	5.001	14.793
Octubre	387	4.162	11.021
Noviembre	435	4.496	15.468
Diciembre	474	3.765	13.328





### Cuero en Bruto

Año	Toneladas	Miles USD	USD/Ton
2016	1.287	1.969	1.531
2017	9.632	12.781	1.327
2018	30.964	33.249	1.074
2019	27.362	14.534	531

#### Variación %

2019/2018	<b>-12%</b>	<b>-56%</b>	<b>-51%</b>
-----------	-------------	-------------	-------------

### Cuero Curtido

Año	Toneladas	Miles USD	USD/Ton
2016	83.929	538.072	6.411
2017	95.041	540.139	5.683
2018	104.335	568.919	5.453
2019	110.017	504.264	4.584

#### Variación %

2019/2018	<b>5%</b>	<b>-11%</b>	<b>-16%</b>
-----------	-----------	-------------	-------------

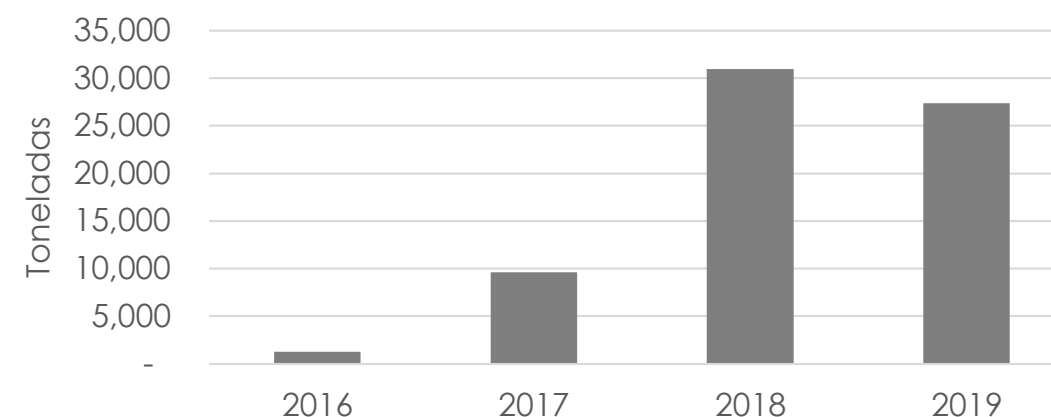
### Cuero Preparado

Año	Toneladas	Miles USD	USD/Ton
2016	8.480	169.098	19.940
2017	8.310	162.217	19.520
2018	6.190	114.160	18.443
2019	3.002	42.089	14.020

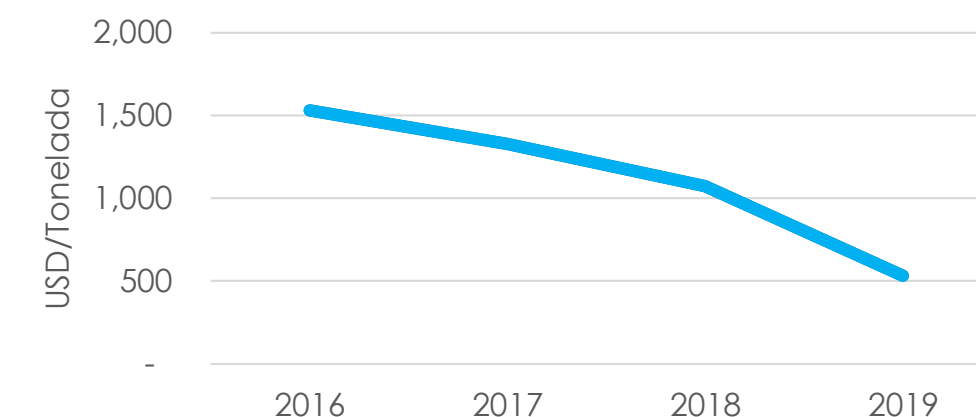
#### Variación %

2019/2018	<b>-52%</b>	<b>-63%</b>	<b>-24%</b>
-----------	-------------	-------------	-------------

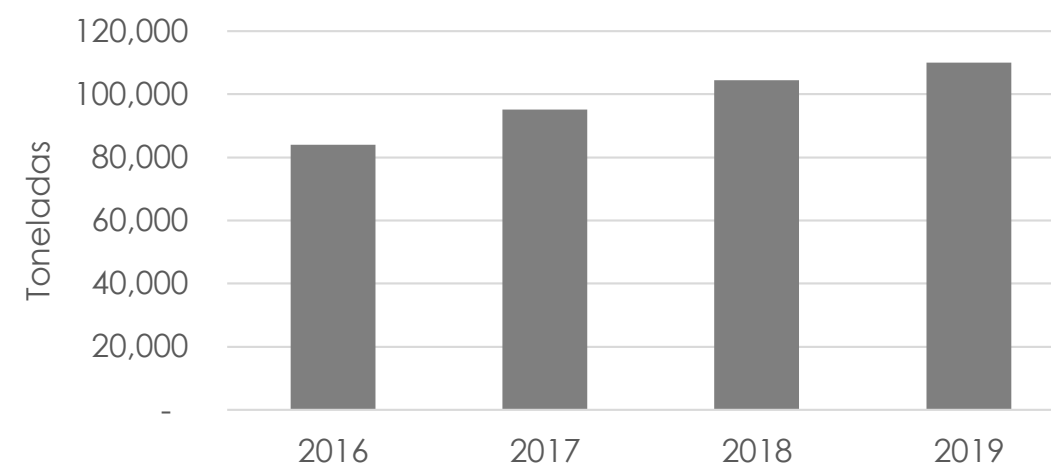
### Cuero en Bruto



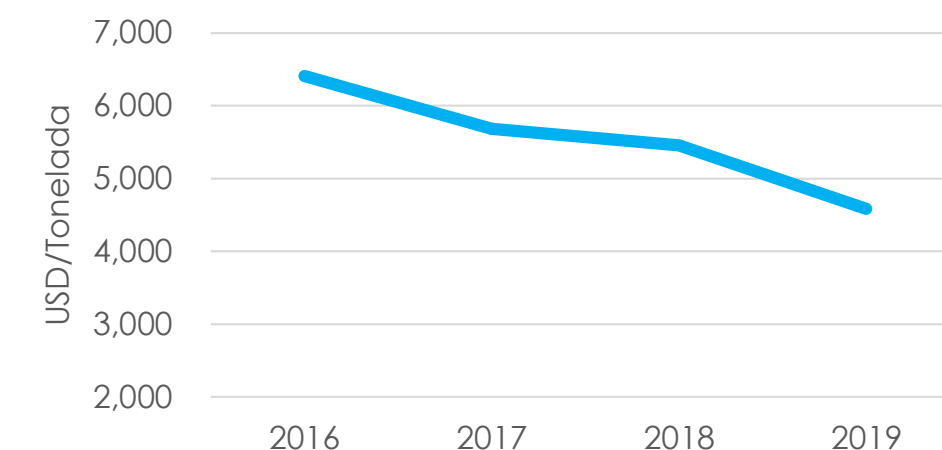
### Cuero en Bruto



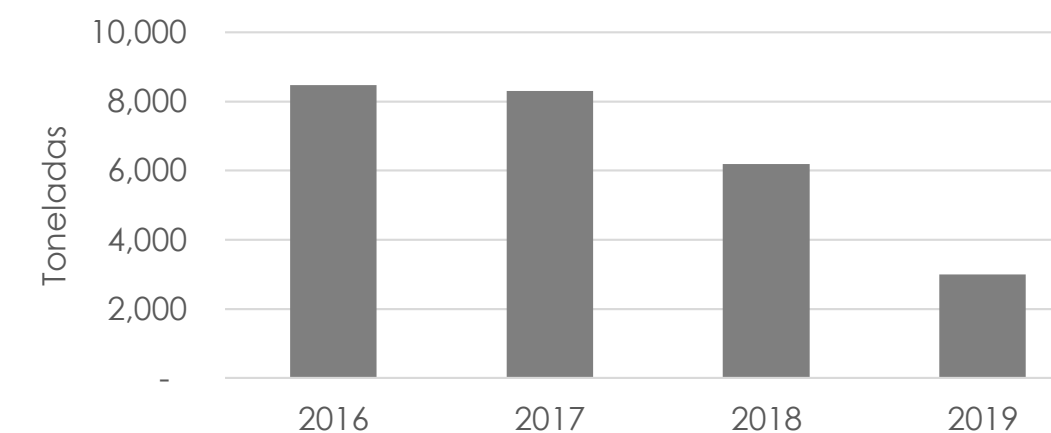
### Cuero Curtido



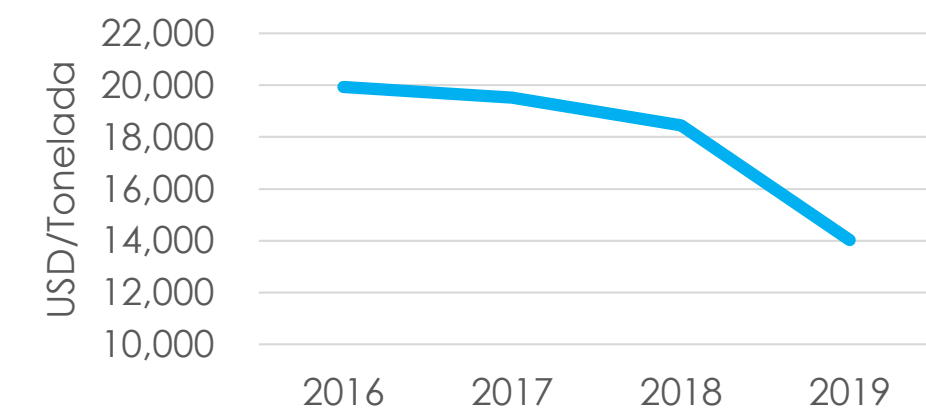
### Cuero Curtido



### Cuero Preparado



### Cuero Preparado



Acumulado al mes de:

**anual**

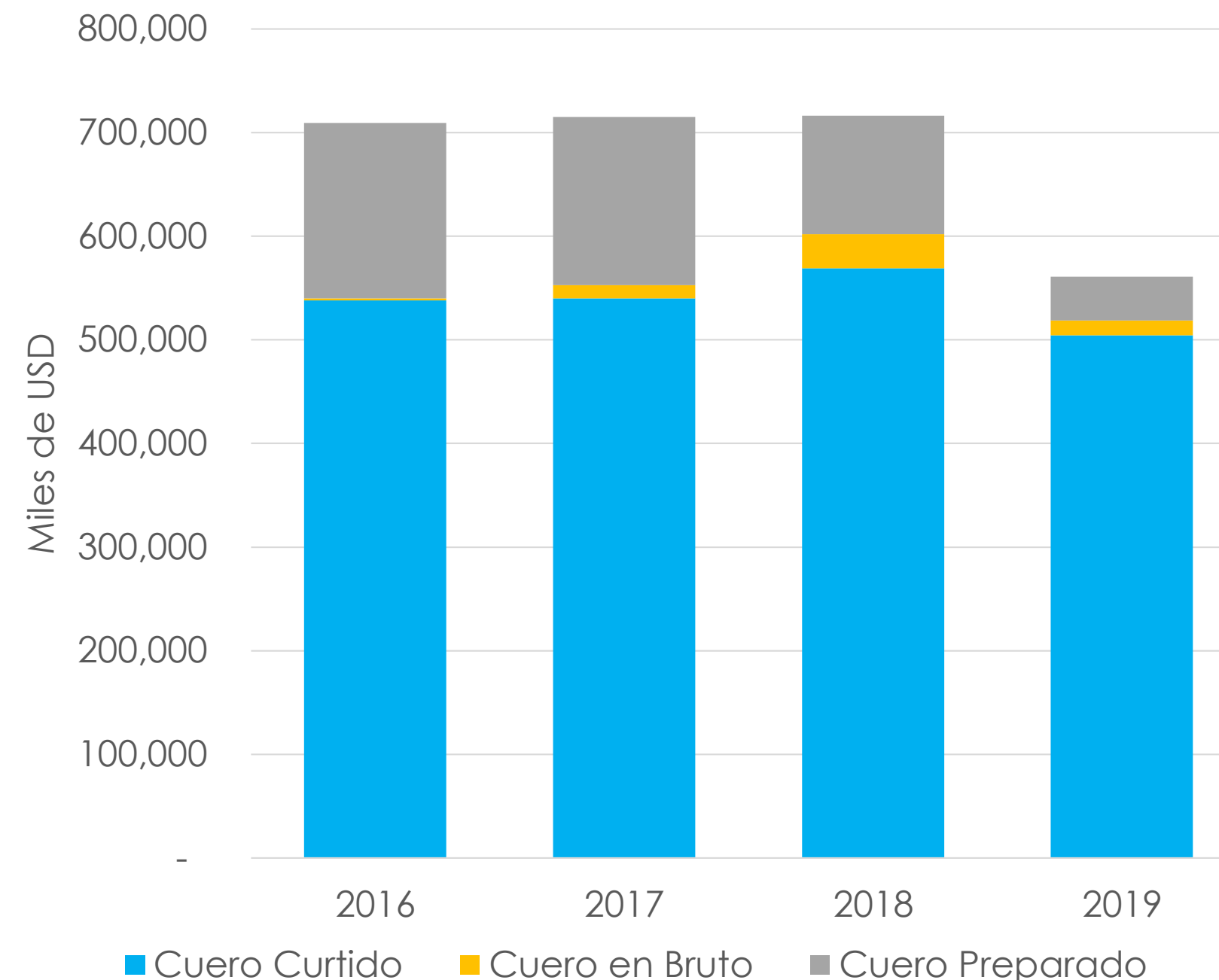
en miles de USD

Clasificación	2016	2017	2018	2019
Cuero Curtido	538.072	540.139	568.919	504.264
Cuero en Bruto	1.969	12.781	33.249	14.534
Cuero Preparado	169.098	162.217	114.160	42.089
<b>TOTAL</b>	<b>709.138</b>	<b>715.136</b>	<b>716.328</b>	<b>560.887</b>

en toneladas

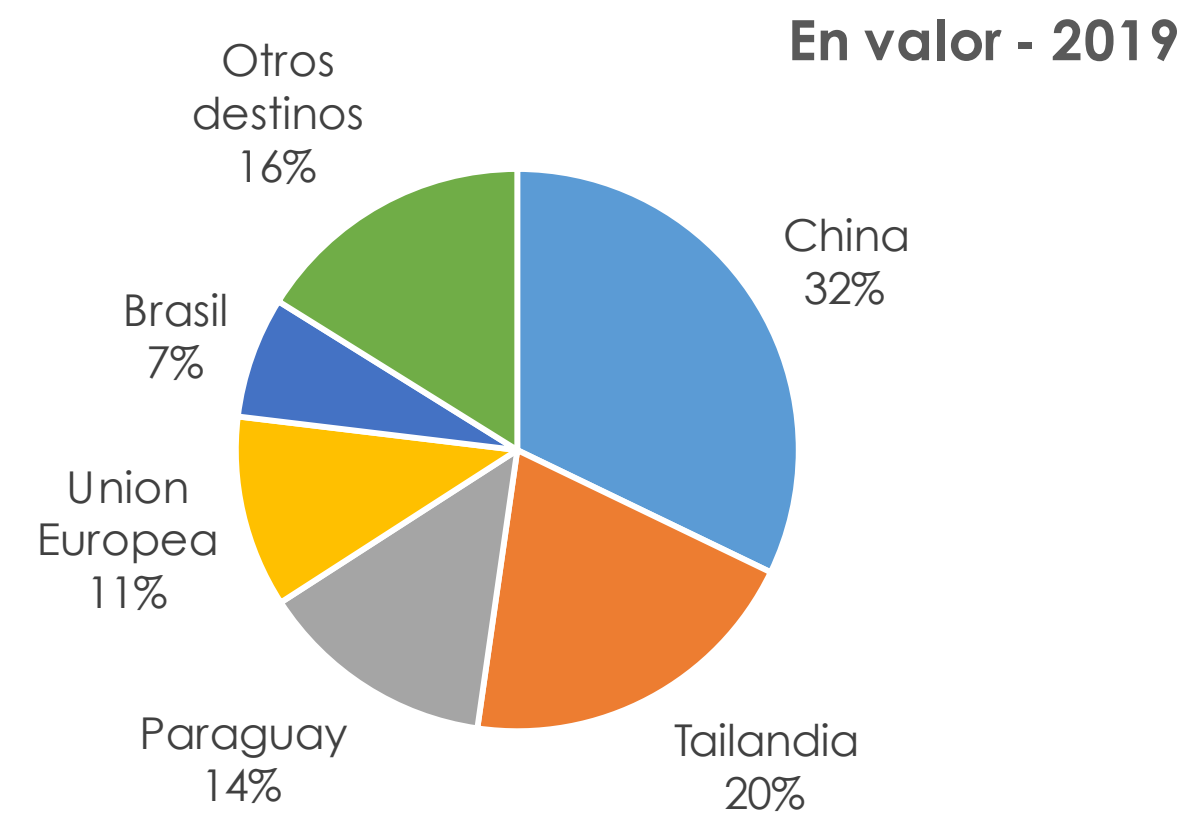
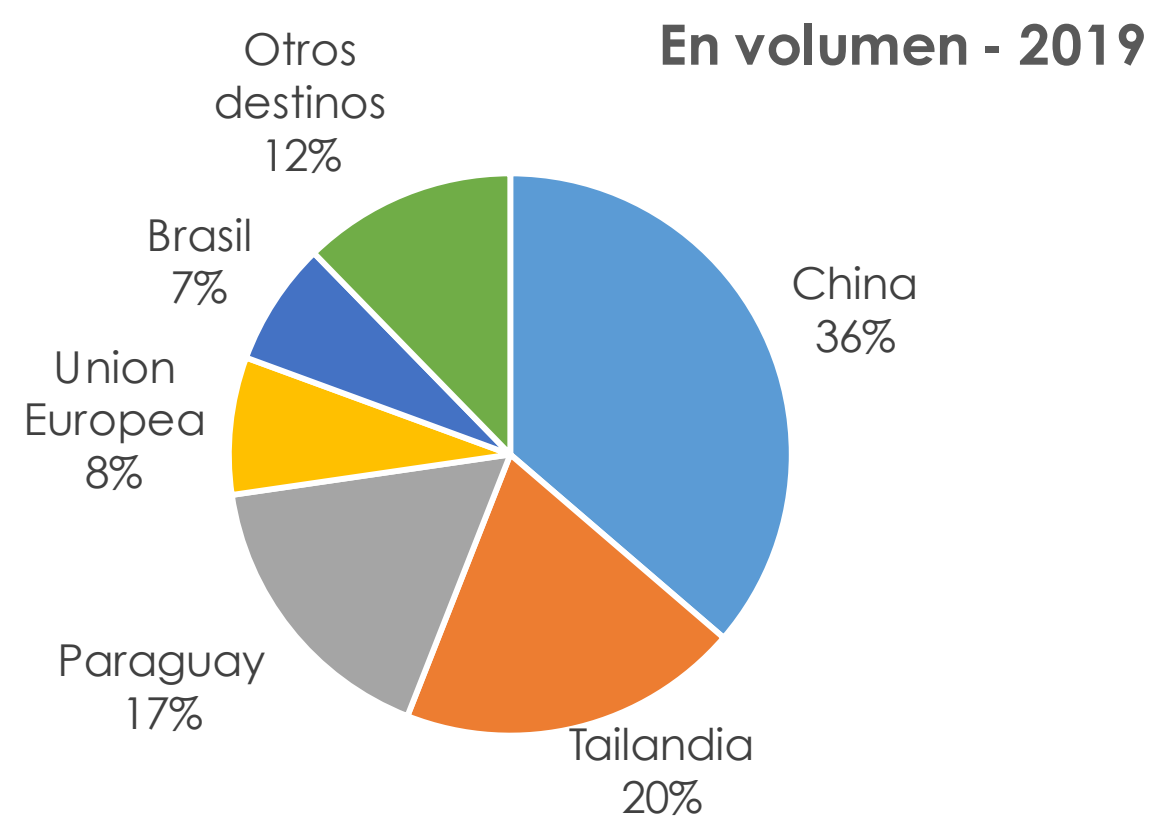
Clasificación	2016	2017	2018	2019
Cuero Curtido	83.929	95.041	104.335	110.017
Cuero en Bruto	1.287	9.632	30.964	27.362
Cuero Preparado	8.480	8.310	6.190	3.002
<b>TOTAL</b>	<b>93.696</b>	<b>112.983</b>	<b>141.488</b>	<b>140.381</b>

Exportación de Cuero bovino  
(en miles de USD)



EXPORTACIONES	CUERO EN BRUTO								
	Toneladas		Variación	Miles de US\$		Variación	US\$/Ton		Variación
	2018	2019	%	2018	2019	%	2018	2019	%
<b>Total anual</b>	<b>30.964</b>	<b>27.362</b>	<b>-11,6</b>	<b>33.249</b>	<b>14.534</b>	<b>-56,3</b>	<b>1.074</b>	<b>531</b>	<b>-50,5</b>
China	12.917	9.934	-23,1	13.474	4.674	-65,3	1.043	470	-54,9
Tailandia	2.808	5.377	91,5	3.370	2.923	-13,3	1.200	544	-54,7
Paraguay	2.905	4.581	57,7	2.211	1.979	-10,5	761	432	-43,2
Union Europea	4.932	2.161	-56,2	5.710	1.603	-71,9	1.158	742	-35,9
Brasil	498	1.946	291,1	436	1.013	132,4	875	520	-40,6
Otros destinos	6.904	3.363	-51,3	8.049	2.344	-70,9	1.166	697	-40,2

DATOS PROVISORIOS SUJETOS A REVISION

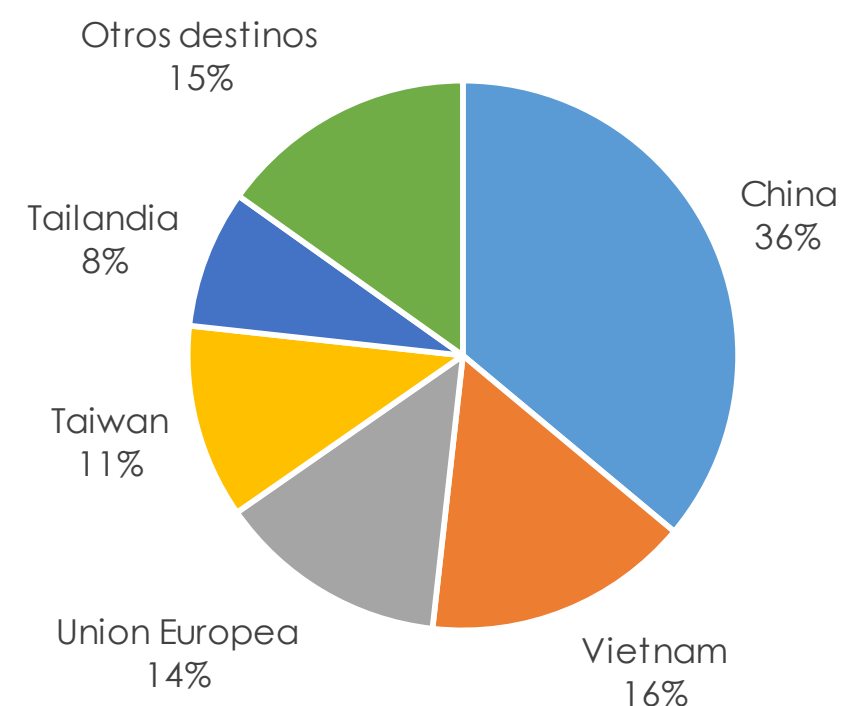




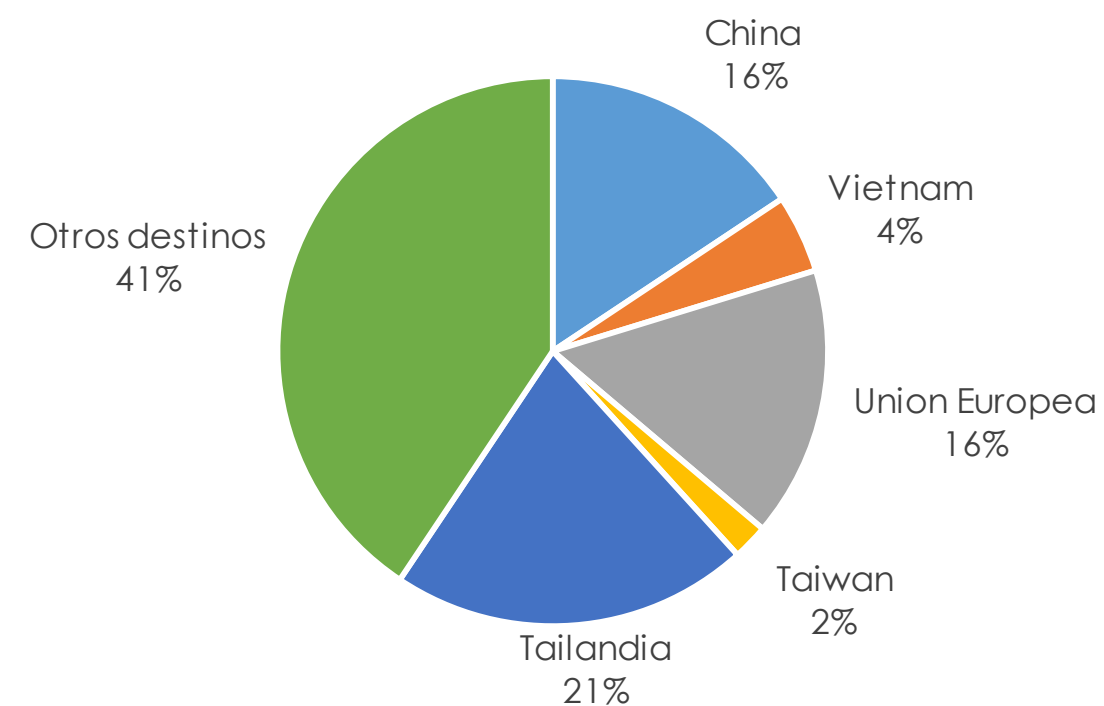
EXPORTACIONES	CUERO CURTIDO								
	Toneladas		Variación	Miles de US\$		Variación	US\$/Ton		Variación
	2018	2019	%	2018	2019	%	2018	2019	%
<b>Total anual</b>	<b>104.335</b>	<b>110.017</b>	<b>5,4</b>	<b>568.918</b>	<b>504.263</b>	<b>-11,4</b>	<b>5.453</b>	<b>4.584</b>	<b>-15,9</b>
China	29.534	39.679	34,3	83.576	78.913	-5,6	2.830	1.989	-29,7
Vietnam	14.808	17.270	16,6	31.774	23.186	-27,0	2.146	1.343	-37,4
Union Europea	16.042	14.920	-7,0	108.950	80.362	-26,2	6.792	5.386	-20,7
Taiwan	19.820	12.550	-36,7	21.300	10.587	-50,3	1.075	844	-21,5
Tailandia	7.841	8.934	13,9	101.832	106.372	4,5	12.987	11.906	-8,3
Otros destinos	16.290	16.663	2,3	221.486	204.842	-7,5	13.597	12.293	-9,6

DATOS PROVISORIOS SUJETOS A REVISION

En volumen - 2019



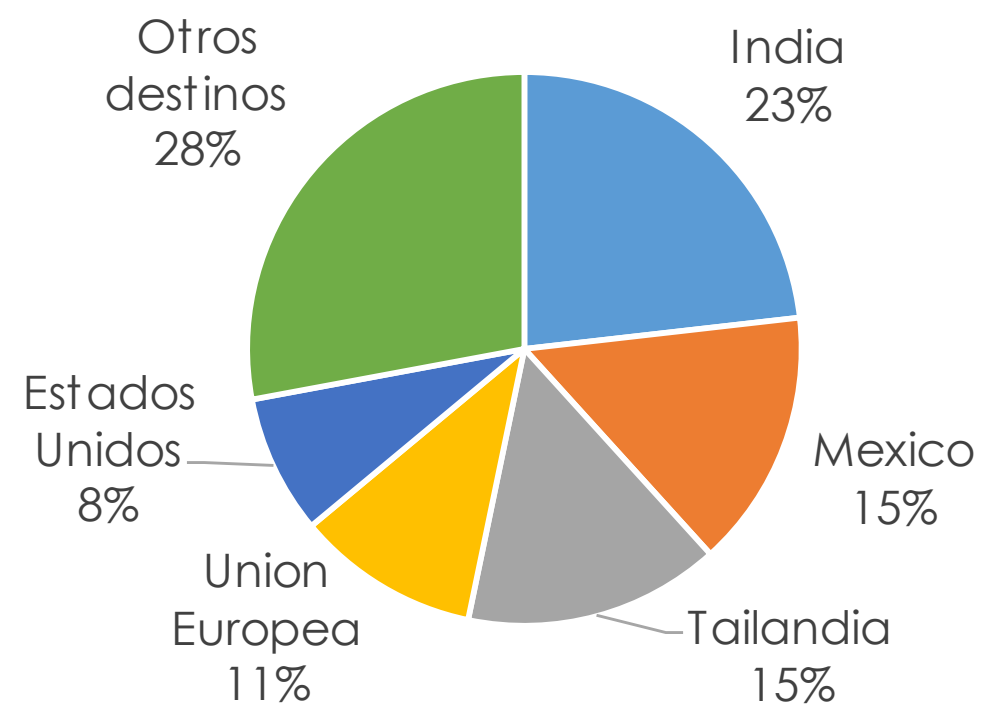
En valor - 2019



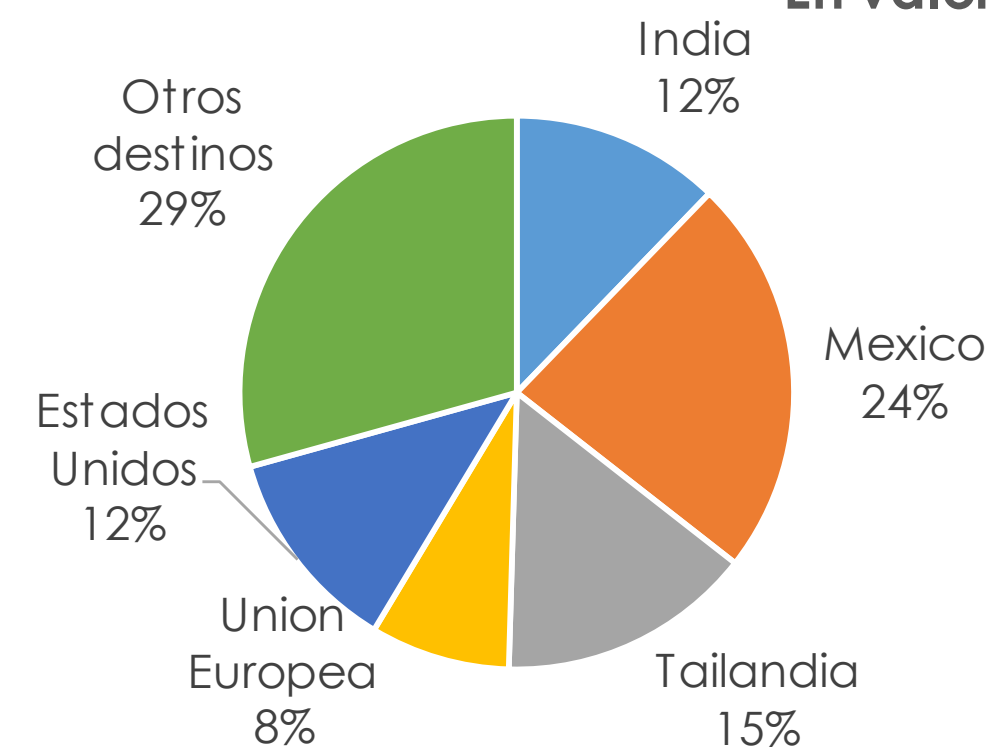
EXPORTACIONES	CUERO PREPARADO								
	Toneladas		Variación	Miles de US\$		Variación	US\$/Ton		Variación
	2018	2019	%	2018	2019	%	2018	2019	%
<b>Total anual</b>	<b>6.190</b>	<b>3.002</b>	<b>-51,5</b>	<b>114.160</b>	<b>42.089</b>	<b>-63,1</b>	<b>18.443</b>	<b>14.021</b>	<b>-24,0</b>
India	912	696	-23,7	7.477	5.145	-31,2	8.198	7.389	-9,9
Mexico	1.057	453	-57,1	25.257	9.824	-61,1	23.894	21.677	-9,3
Tailandia	467	449	-3,8	8.095	6.270	-22,5	17.330	13.954	-19,5
Union Europea	526	321	-38,9	9.019	3.431	-62,0	17.163	10.686	-37,7
Estados Unidos	262	244	-6,9	7.389	5.079	-31,3	28.237	20.842	-26,2
Otros destinos	2.966	838	-71,7	56.923	12.341	-78,3	19.190	14.719	-23,3

DATOS PROVISORIOS SUJETOS A REVISION

En volumen - 2019



En valor - 2019



Se incluyen las siguientes posiciones arancelarias:

**4101:** CUEROS Y PIELES EN BRUTO, DE BOVINO (INCLUIDO EL BÚFALO) DE EQUINO (FRESCOS O SALADOS, SECOS, ENCALADOS, PIQUELADOS O CONSERVADOS DE OTRO MODO, PERO SIN CURTIR, APERGAMINAR NI PREPARAR DE OTRA FORMA), INCLUSO DEPILADOS O DIVIDIDOS.

**4104:** CUEROS Y PIELES CURTIDOS O +CRUST; DE BOVINO (INCLUIDO EL BÚFALO) O DE EQUINO, DEPILADOS, INCLUSO DIVIDIDOS PERO SIN OTRA PREPERACIÓN.

**4107:** CUEROS PREPARADOS DESPUES DEL CURTIDO O DEL SECADO Y CUEROS Y PIELES APERGAMINADOS, DE BOVINO (INCLUIDO EL BÚFALO) O EQUINO, DEPILADOS, INCLUSO DIVIDIDOS, EXCEPTO LOS DE LA PARTIDA 41.14.

**Fuente:** INDEC

**Contacto:**

[producto\\_pecuario@magyp.gob.ar](mailto:producto_pecuario@magyp.gob.ar)

**Coordinación de Análisis Pecuario**

Subsecretaría de Ganadería y Producción Animal

# SUBSECRETARÍA DE GANADERÍA Y PRODUCCIÓN ANIMAL

## COORDINACIÓN DE ANÁLISIS PECUARIO

### Responsables técnicos:

Lic. Consolación OTAÑO

Lic. Mariana OTERO

### Contacto:

[producto\\_pecuario@magyp.gob.ar](mailto:producto_pecuario@magyp.gob.ar)

Secretaría de Agricultura,  
Ganadería y Pesca



Ministerio de Economía  
**Argentina**